

## Istruzioni per l'uso

Leggere queste informazioni attentamente, perché si riveleranno utili per l'impiego corretto di HYLO COMOD®.

# HYLO COMOD®

Ialuronato di sodio 1 mg/ml

Per migliorare la lubrificazione della superficie oculare affetta da sindrome dell'occhio secco, in occhi che bruciano o con sensazione di presenza di corpo estraneo dovuta alle condizioni ambientali e dopo gli interventi di oftalmochirurgia.

Collirio sterile senza fosfati e conservanti

### Cos'è HYLO COMOD®?

HYLO COMOD® è una soluzione sterile senza conservanti per uso oftalmico.

### Composizione:

1 ml HYLO COMOD® contiene 1 mg di ialuronato di sodio, acido citrico anidro, sodio citrato, sorbitolo e acqua per preparazioni iniettabili.

### Per cosa viene utilizzato HYLO COMOD®?

Per migliorare la lubrificazione della superficie oculare affetta da sindrome dell'occhio secco, in occhi che bruciano o con sensazione di presenza di corpo estraneo dovuta alle condizioni ambientali e dopo gli interventi di oftalmochirurgia.

### Quando utilizzare HYLO COMOD®?

In caso di prurito, bruciore o occhi che si stancano facilmente, se si avverte la sensazione di sabbia negli occhi, tutto ciò potrebbe essere dovuto a mancanza di umidità sulla superficie oculare. Se si trascorre molto tempo in ambienti con aria condizionata, ad esempio, o in seguito a un lavoro intenso al computer, il film lacrimale naturale che generalmente ricopre la superficie oculare si rompe più rapidamente. Per la salute del tessuto oculare, è necessario lubrificarlo continuamente ripristinando il film lacrimale fisiologico con una lacrima artificiale.

A causa di interventi chirurgici agli occhi o in seguito a lesioni oculari, la secrezione fisiologica delle lacrime può ridursi ed il film lacrimale alterarsi. Al fine di ripristinare la fisiologicità del film lacrimale è necessaria una lubrificazione adeguata e continua. L'applicazione di HYLO COMOD® fornisce un'idratazione di lunga durata alla cornea e alla congiuntiva in modo che il processo fisiologico di guarigione sia supportato efficacemente. HYLO COMOD® contiene il sale di sodio dell'acido ialuronico, una sostanza naturale presente all'interno dell'occhio ma anche in altre parti del corpo. Grazie alle sue proprietà HYLO COMOD®, forma sulla superficie oculare una pellicola lubrificante, stabile e di lunga durata che non viene eliminata facilmente. Nonostante ciò, tale pellicola non causa annebbiamento della vista e protegge a lungo gli occhi dalla secchezza e dall'irritazione.

Ciò è particolarmente importante se si utilizzano lenti a contatto, in quanto, per non causare alcun fastidio, queste ultime devono essere immerse in sufficiente liquido lacrimale. È possibile utilizzare HYLO COMOD® mentre si indossano lenti a contatto. L'utilizzo di lenti a contatto sarà più confortevole se si utilizza HYLO COMOD® perché non crea incrostazioni o residui.

HYLO COMOD® è privo di conservanti, pertanto generalmente è ben tollerato. Inoltre, HYLO COMOD® non contiene fosfati, evitando così complicanze quali residui nella cornea.

### Come applicare HYLO COMOD®?

Utilizzare HYLO COMOD® solo se l'imballaggio esterno è sigillato e intatto prima del primo utilizzo (☞).



Figura 1

Rimuovere il tappo prima dell'uso.

Per rimuovere il tappo, tenerlo fermo con una mano e con l'altra, ruotare il flacone portandolo verso il basso. Prima della prima applicazione, capovolgere il flacone con il contagocce verso il basso e premere sul fondo del flacone per far uscire la prima goccia dal contagocce. Il flacone ora è pronto all'uso per le successive applicazioni.

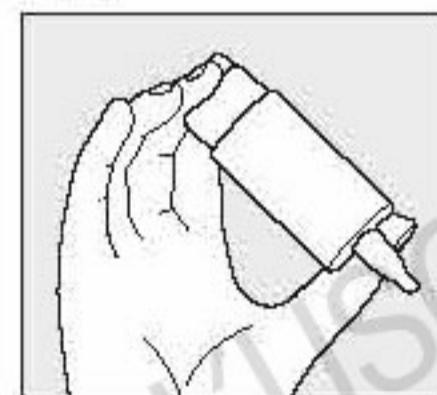


Figura 2

Mantenere il flacone capovolto posizionando il pollice sulla parte superiore del flacone e le altre dita sul fondo dello stesso.

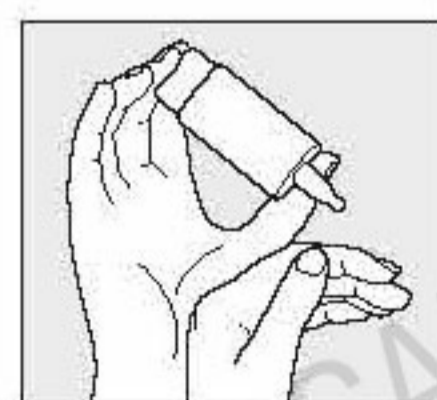
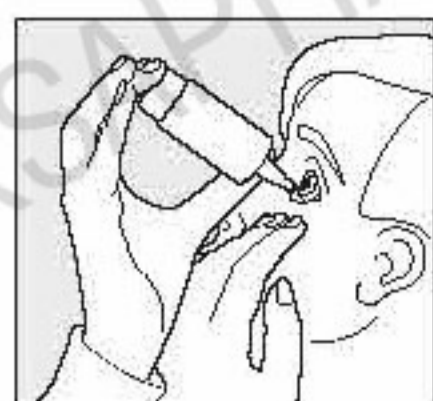


Figura 3

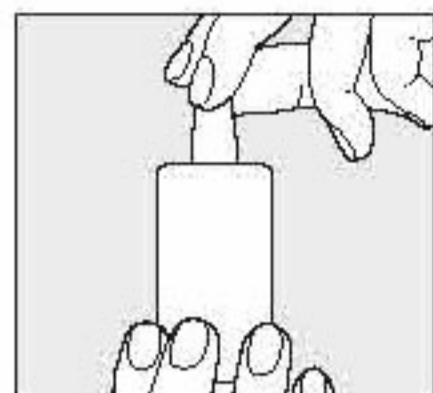
Sostenere con la mano libera, la mano che regge il flacone.



**Figura 4**

Piegare leggermente la testa all'indietro, premere rapidamente ed energicamente sul fondo del flacone. Si aziona così il meccanismo per il rilascio di UNA goccia. Grazie allo speciale meccanismo di valvole del Sistema COMOD®, le dimensioni e la velocità di fuoriuscita di una goccia sono sempre le stesse, indipendentemente dalla pressione applicata.

Chiudere lentamente gli occhi per permettere al fluido di diffondersi sulla superficie dell'occhio.



**Figura 5**

Dopo l'uso, richiudere immediatamente il flacone con il tappo, assicurandosi che non vi siano residui di liquido sul contagocce.

Durante l'instillazione evitare ogni contatto tra il contagocce del flacone con l'occhio o con la pelle del viso.

Il sistema COMOD® rilascia 10 ml di soluzione equivalenti a circa 300 gocce. Per ragioni tecniche, una piccola quantità di soluzione rimane sempre nel flacone al termine dell'uso.

È possibile utilizzare HYLO COMOD® per un periodo di tempo illimitato.

Il flacone di HYLO COMOD® è strettamente personale, non consentirne l'uso da parte di altre persone.

#### **Quali altre informazioni è necessario sapere?**

Se si utilizzano altri colliri, è necessario far trascorrere almeno 30 minuti tra le applicazioni e, HYLO COMOD®, deve essere utilizzato sempre per ultimo. Invece, eventuali unguenti oftalmici devono essere sempre applicati dopo l'uso di HYLO COMOD®.

Poiché non contiene conservanti, HYLO COMOD® è ben tollerato anche se utilizzato per un lungo periodo di tempo. In casi molto rari, si sono verificate reazioni di ipersensibilità quali bruciore o lacrimazione eccessiva che sono terminate immediatamente con la sospensione dell'uso di HYLO COMOD®.

A fronte della viscosità del preparato, all'applicazione di HYLO COMOD® può fare seguito un offuscamento transitorio della visione.

Per evitare eventuali reazioni di incompatibilità a causa di possibili interazioni tra i prodotti per la cura delle lenti a contatto e HYLO COMOD® si consiglia, dopo l'inserimento delle lenti a contatto, di attendere circa 30 minuti prima di instillare il collirio.

HYLO COMOD® può essere utilizzato in età pediatrica, in gravidanza e durante l'allattamento.

#### **Frequenza e durata dell'utilizzo di HYLO COMOD®**


Utilizzare HYLO COMOD® in conformità alle istruzioni fornite dell'oculista che ha prescritto le lenti a contatto. Generalmente, si applica una goccia di HYLO COMOD® tre volte al giorno in ogni occhio. Se necessario, utilizzare il prodotto con più frequenza. In caso di uso più frequente di HYLO COMOD® (per es. più di 10 volte al giorno), contattare l'oculista. HYLO COMOD® è adatto a trattamenti a lungo termine. Come per tutti i problemi, consultare l'oculista se questi persistono.

#### **Quando non utilizzare HYLO COMOD®?**

Non usare HYLO COMOD® in caso di ipersensibilità a uno degli eccipienti.

#### **Informazioni necessarie sulla conservazione di HYLO COMOD®**

Non conservare a temperatura superiore ai 25°C (  <sup>25°C</sup> ). HYLO COMOD® può essere utilizzato per 6 mesi dopo la prima apertura.

Non utilizzare dopo la data di scadenza (  ).

#### **Tenere lontano dalla portata dei bambini.**

#### **Sono disponibili le seguenti confezioni:**

Collirio da 10 ml

#### **Data di ultima revisione del testo:**

Aprile 2018

#### **Fabbricante ( ):**

URSAPHARM Arzneimittel GmbH  
Industriestraße  
66129 Saarbrücken, Germania  
www.ursapharm.de

#### **Distributore:**

URSAPHARM S.r.l.  
Via Vittor Pisani 16  
20124 Milano - Italia  
Tel.: +39 02 94 75 21 25  
E-mail: info@ursapharm.it



Dispositivo medico

